

MIG / MAG – Verschleißteile

Brennerhäse	Seite M / 3 – M / 4
Drahtspiralen	Seite M / 6 – M / 8
Düsenstöcke	Seite M / 12
Fixierhülsen	Seite M / 14
Gasdüsen	Seite M / 10 – M / 11
Gasdüsenträger	Seite M / 4
Gasverteiler	Seite M / 13
Haltefedern	Seite M / 4
Isolierhülsen	Seite M / 13
Isolerringe	Seite M / 13
Kapillarrohr	Seite M / 9
Klemmhülsen	Seite M / 14
Kontaktrohre	Seite M / 4 – M / 6
Korbspulenadapter	Seite M / 9
Kühlrippen	Seite M / 14
Schnellkupplungen	Seite M / 9
Schweißbrenner	Seite M / 1 – M / 2
Spritzerschutz	Seite M / 13
Stecknippel	Seite M / 9
Stromdüsen	Seite M / 4 – M / 6
Teflonseelen	Seite M / 7 – M / 8
Zentralbuchsen	Seite M / 9

MIG / MAG SCHWEISSBRENNER

komplett mit Schlauchpaket und EURO-Zentralanschluss. Originale können von den Abbildungen abweichen!
gasgekühlte Brenner

HL 15 Art.Nr.

60% ED / 180 Amp. (CO²) / 150 Amp.(Mischgas)
 mit austauschbarem Düsenhalter und
 steckbarer Gasdüse

3 m lang 6115-01
 4 m lang 6115-03

HL 24 Art.Nr.

60% ED / 250 Amp. (CO²) / 220 Amp.(Mischgas)

3 m lang 6124-01
 4 m lang 6124-03
 5 m lang 6124-04

HL 25 Art.Nr.

60% ED / 230 Amp.(CO²) / 200 Amp.(Mischgas)
 Brennerhals mit Kühlrippen, steckbare Gasdüse

3 m lang 6125-01
 4 m lang 6125-03
 5 m lang 6125-04

HL 35 Art.Nr.

60% ED / 320 Amp.(CO²) / 300 Amp.(Mischgas)
 Brennerhals mit Kühlrippen, steckbare Gasdüse

3 m lang 6135-01
 4 m lang 6135-02

HL 36 Art.Nr.

60 % ED / 340 Amp.(CO²) / 320 Amp.(Mischgas)

3 m lang 6136-01
 4 m lang 6136-03
 5 m lang 6136-04

wassergekühlte Brenner

HW 240 Art.Nr.

100 % ED / 320 Amp.(CO²) / 270 Amp.(Mischgas)

3 m lang 6124-01W
 4 m lang 6124-03W

HW 401 Art.Nr.

100% ED / 400 Amp.(CO²) / 350 Amp.(Mischgas)

3 m lang 6140-01
 4 m lang 6140-03

HW 501 Art.Nr.

100% ED / 450 Amp.(CO²) / 400 Amp.(Mischgas)

3 m lang 6150-01
 4 m lang 6150-03

HW 501-Super Art.Nr.

100 % ED / 500 Amp.(CO²) / 450 Amp.(Mischgas)
 mit Kaskadenkühlsystem

3 m lang 6151-01
 4 m lang 6151-03
 5 m lang 6151-04

SENATOR – 800 – D Art.Nr.

Hochleistungsschweißbrenner für extreme Be-
 lastungen. Bestens geeignet für Hartauftragungen,
 Aufpanzerungen. Auch bei hoher Wärmerück-
 strahlung. Wassergekühlte Gasdüse.

100% ED / 700 Amp.(CO²) / 650 Amp.(Mischgas)
 3 m lang 6180-01
 4 m lang 6180-03

Die Brenner sind gegen Aufpreis auch mit Zentralanschluss passend für andere verschiedene Marken
 lieferbar sowie teilweise mit drehbarem Brennerhals.

Bitte um Anfrage!



ESAB – MIG/MAG - SCHWEISSBRENNER



gasgekühlt EURO-Anschluss

PSF 250 Art.Nr

Belastung bei 60% ED 225 Amp.	
3 m lang	368100-882
4,5 m lang	368100-883

PSF 305

Belastung bei 60% ED 285 Amp.	
3 m lang	458401-880
4,5 m lang	458401-881

PSF 405

Belastung bei 60% ED 350 Amp.	
3 m lang	458401-882
4,5 m lang	458401-883

wassergekühlt

PSF 410 W

350 Amp. bei 100%	
3 m lang	458400-882
4,5 m lang	458400-883

PSF 510 W

440 Amp. bei 100%	
3 m lang	458400-884
4,5 m lang	458400-885

ESAB – MIG/MAG - RAUCHABSAUGBRENNER



gasgekühlt EURO-Anschluss

PSF 250 C

3 m lang	468410-882
4,5 m lang	468410-883

PSF 315 CLD

3 m lang	468410-885
4,5 m lang	468410-886

PSF 405C

3 m lang	458499-882
4,5 m lang	458499-883

Weitere Absaugbrenner auf Anfrage lieferbar!

VERSCHLEISSTEILE für MIG / MAG BRENNER

BRENNERHÄLSE Art.Nr.

passend Binzel- u. ähnliche Brenner für gasgekühlte Brenner

HL 14, steckbare Gasdüse	6114-07
HL 15, steckbare Gasdüse	6115-07
HL 15 verstärkte Ausführung, steckb. Gasd. mit Düsenstock	6115-07D
HL 24	6124-07
HL 25 mit Kühlrippen	6125-07H
HL 35	6135-07
HL 36	6136-07

für wassergekühlte Brenner

HW 240	61240-07
HW 401 – 18 – D	6140-07
HW 411 – 16 – D	133P001001
HW 501 – 18 – D	6150-07
HW 501 Super	6151-07
HW 511 – 16 – D	134P001001
SENATOR – 800 – D	6180-07

passend für HL/HW-Brenner gasgekühlt Art.Nr.

HL 2300	Ref. . 1875	6523-07
HL 3000	Ref. . 1771	6550-07
HL 4000	---	6560-07

Wassergekühlt

HW 2500	---	6525-07
HW 4000	---	6550-08
HW 5000	Ref. . 1820	6560-08

Rohrbogenset HL3000/HW4000 6550-02

Rohrbogenset HL4000/HW5000 6560-06





für ESAB-Brenner Art.Nr.

gasgekühlt

PSF 160	Ref. 459679-880	62160-07
PSF 250	Ref. 366315-880	62250-07
PSF 315/305	Ref. 366388-880	62315-07

wassergekühlt

PSF 405		366389-880
PSF 402 W		455243-880
PSF 410 W		458403-881
PSF 510 W		458403-882



HALTEFEDER Art.Nr.

für HL 14 u. 15	6115-12
HL 25	6125-12



GASDÜSENTRÄGER Art.Nr.

für HL 15, mit Aussengewinde	6115-08
passend Binzel MB 15, mit Innengewinde	6115-09

STROMDÜSEN/ KONTAKTROHRE Art.Nr.

*Die angeführten Art.Nr. dienen nur für Vergleichszwecke!



M 6 x 25 pass.MB 14, 15, HL, u.ä.

0,6 mm	*Ref.140.0008	6115-31
0,8 mm	*Ref.140.0059	6115-32
1,0 mm	*Ref.140.0253	6115-33
1,2 mm	*Ref.140.0387	6115-34

M 6 x 25, CuCrZr

0,8 mm	*Ref.140.0062	6115-32Zr
1,0 mm	*Ref.140.0256	6115-33Zr
1,2 mm	*Ref.140.0390	6115-34Zr



M 6 x 28 pass.MB 24, 25, 26, 36, HL, u.ä.

0,8 mm	*Ref.140.0051	6125-31
1,0 mm	*Ref.140.0242	6125-32
1,2 mm	*Ref.140.0379	6125-33

M 6 x 28, CuCrZr

0,8 mm	*Ref.140.0054	6125-31Zr
1,0 mm	*Ref.140.0245	6125-32Zr
1,2 mm	*Ref.140.0382	6125-33Zr



M 8 x 30 pass.MB 401, 501, HW, u.ä.

0,8 mm	*140.0114	6140-31
1,0 mm	*140.0313	6140-32
1,2 mm	*140.0442	6140-33
1,4 mm f.ALU 1,2	*140.0533	6140-33A
1,6 mm	*140.0587	6140-34

M 8 x 30, CuCrZr

		Art.Nr.
0,8 mm	*140.0117	6140-31Zr
1,0 mm	*140.0316	6140-32Zr
1,2 mm	*140.0445	6140-33Zr
1,4 mm f.ALU 1,2	*140.0536	6140-33ZrA



M 8 x 30, Elbrodur (f.Roboter)

1,0 mm		6140-32ROB
1,2 mm		6140-33ROB

M 6 x 33 HL225,262,306,352 usw.

Draht-Ø	Ref.	
0,8 mm	.3648	6526-31
1,0 mm	.3650	6526-32
1,2 mm	.3651	6526-33
1,6 mm	---	6526-34



M 6 x 33, CuCrZr pass.wie oben

Draht-Ø	Ref.	
0,8 mm	.0053	6535-31
1,0 mm	.0054	6535-32
1,2 mm	.0055	6535-33
1,4 mm	.1929	6535-34
1,6 mm	.0056	6526-34

M 6 x 33, Elbrodur (f.Roboter)

1,0 mm	---	6526-32ROB
1,2 mm	---	6526-33ROB

M 8 x 35 HL3000,HW4000

Draht-DM	Ref.	
0,8 mm	.3644	6553-31
1,0 mm	.3646	6553-32
1,2 mm	.3647	6553-33

M 8 x 35, CuCrZr pass. wie oben

Draht-DM	Ref.	
0,8 mm	.2911	6555-31
1,0 mm	.2912	6555-32
1,2 mm	.2913	6555-33
1,4 mm	---	6555-34



M8 x 35, Elbrodur (für Roboter)

Draht-DM		
1,0 mm	---	6555-32ROB
1,2 mm	---	6555-33ROB

M 10 x 40 pass HL372,406,HW502,5000

Draht-DM	Ref.	
0,8 mm	.3639	6560-30
1,0 mm	.3641	6560-31
1,2 mm	.3642	6560-32
1,4 mm	.3643	6560-34
1,6 mm	---	6560-33





M 10 x 40, CuCrZr pass.wie oben Art.Nr.

Draht-DM	Ref.	Art.Nr.
0,8 mm	.1576	6565-30
1,0 mm	.1577	6565-31
1,2 mm	.1578	6565-32
1,4 mm	.1930	6565-34
1,6 mm	.1579	6565-33
1,8 mm	.2314	6565-36
2,0 mm	.1662	6565-35

M 10 x 40, Elbrodur (für Roboter)

1,0 mm	---	6565-31ROB
1,2 mm	---	6565-32ROB



M 8 x 30 vernickelt pass. Cloos

Draht-DM	*Ref.Nr.	Art.Nr.
0,8 mm	062020002	6310-31 V
1,0 mm	062020003	6310-32 V
1,2 mm	062020004	6310-33 V
1,6 mm	062020005	6310-34 V

M 10x1 kon., vernickelt pass. Cloos SL82

Draht-DM	*Ref.Nr.	Art.Nr.
1,0 mm	062020023	6381-32 V
1,2 mm	062020024	6381-33 V




ESAB-KONTAKTROHRE Art.Nr.

M 6 x 27 für PSF 160, 250, 315 (400)

W 0,8 mm	Ref.468500-003	62160-31
W 1,0 mm	Ref.468500-005	62160-32
W 1,2 mm	Ref.468500-007	62160-33
W 1,4 mm	Ref.468500-008	---
W 1,6 mm	Ref.468500-009	---

M 8 x 37 für PSF 400,500,402 usw.

W 0,8 mm	Ref.468502-003	---
W 1,0 mm	Ref.468502-005	62400-32
W 1,2 mm	Ref.468502-007	62400-33
W 1,4 mm	Ref.468502-008	---
W 1,6 mm	Ref.468502-009	---



DRAHTSPIRALEN

pass. BINZEL-Brenner MB/15,24,25,35,36, u. ä. Art.Nr.

Drahtdurchmesser 0,6, 0,8 u. 1,0 mm DM

1,5 x 4,5 mm, blau ummantelt, Meterware	6115-44
für Schlauchpaketlänge 3 m	6115-41
für Schlauchpaketlänge 4 m	6115-42
für Schlauchpaketlänge 5 m	6115-42-5

Drahtdurchmesser 1,0 u. 1,2 mm

2,0 x 4,5 mm, rot ummantelt, Meterware	6136-43
für Schlauchpaketlänge 3 m	6136-41
für Schlauchpaketlänge 4 m	6136-42
für Schlauchpaketlänge 5 m	6136-46


pass.BINZEL-Brenner MB401/501 u.ä. Art.Nr.

2,0x4,5 mm, blank, 3,5 m	6525-35
2,0x4,5 mm, blank, 4,5 m	6525-45
2,0x4,5 mm, blank, 5,5 m	6525-55



passend für HL2300,3000,4000,HW5000

(f.Koaxkabel)	
1,6 mm ID, Plastik-ummantelt für SPL 3,5 m	6515-35
(f.Koaxkabel)	
1,6 mm ID, Plastik-ummantelt für SPL 4,5 m	6515-45



(f.Koaxkabel)	
2,0 mm ID, Plastik-ummantelt für SPL 3,5 m	6520-35
(f.Koaxkabel)	
2,0 mm ID, Plastik-ummantelt für SPL 4,5 m	6520-45

1,6 mm ID x 3,9mm, Meterware, blank	6518-22
für Schlauchpaketlänge, 3,5 m, blank	6518-35
für Schlauchpaketlänge, 4,5 m, blank	6518-45



2,0 mm ID x 4,5mm, Meterware, blank	6522-22
für Schlauchpaketlänge, 3,5 m, blank	6522-35
für Schlauchpaketlänge, 4,5 m, blank	6522-45

TEFLONKOHLESEELEN (hitzebeständig) Art.Nr.

ID 2,0 – AD 4,0 mm, schwarz, Meterware	6140-63
Fertigware pass. BINZEL-Brenner m.Spannstück	
für Schlauchpaketlänge 3 m (Teflon)	6125-63
für Schlauchpaketlänge 4 m (Teflon)	6125-64
für Schlauchpaketlänge 5 m (Teflon)	6125-65



Fertigware pass. HL/HW-Brenner m.Spannst.u.Mutter	
für Schlauchpaketlänge 3,5 m (Teflon)	6125-63SP
für Schlauchpaketlänge 4,5 m (Teflon)	6125-64SP



ID 2,7 – AD 4,7 mm, schwarz, Meterware	6140-62
Fertigware pass. HL/HW-Brenner m. Spannst.u.Mutter	
für Schlauchpaketlänge 3,5 m	6522-66SP
für Schlauchpaketlänge 4,5 m	6522-67SP

GRAPHITSEELE Art.Nr.


Meterware	
ID 2,0 – AD 4,0 mm	6140-63H
ID 2,3 – AD 4,7 mm	6140-66H



Fertigware pass. BINZEL-Brenner m. Spannstück	
2,0 mm ID – Kombiseele mit MS-Spirale vorne	
für Schlauchpaketlänge 3 m	6125-63H
für Schlauchpaketlänge 4 m	6125-64H

Fertigware pass. HL/HW-Brenner m.Spannst.u.Mutter	
2,0 mm ID – Kombiseele mit MS-Spirale vorne	
für Schlauchpaketlänge 3,5 m	6125-63HSP
für Schlauchpaketlänge 4,5 m	6125-64HSP





GRAPHITSEELE Art.Nr.

Fertigware pass. BINZEL-Brenner m. Spannstück
 2,3 mm ID – **Kombiseele** mit MS-Spirale vorne
 für Schlauchpaketlänge 3 m 6140-64H
 für Schlauchpaketlänge 4 m 6140-65H

Fertigware pass. HL/HW-Brenner m.Spannst.u.Mutter
 2,3 mm ID – **Kombiseele** mit MS-Spirale vorne
 für Schlauchpaketlänge 3,5 m 6140-64HSP
 für Schlauchpaketlänge 4,5 m 6140-65HSP

STAHLSPIRALEN für ESAB-Brenner Art.Nr.

Drahtdurchmesser	Schlauchpaketlänge	Art.Nr.
0,8 mm	3 m	366549-882
0,8 mm	4,5 m	366549-883
1,0 mm	3 m	366549-884
1,0 mm	4,5 m	366549-885
1,2 mm	3 m	366549-886
1,2 mm	4,5 m	366549-887
1,6 mm	4,5 m	366549-891

TEFLONSEELEN für ESAB-Brenner Art.Nr.

Drahtdurchmesser	Schlauchpaketlänge	Art.Nr.
0,8 mm	3 m	366550-882
0,8 mm	4,5 m	366550-883
1,0 mm	3 m	366550-884
1,0 mm	4,5 m	366550-885
1,2 mm	3 m	366550-886
1,2 mm	4,5 m	366550-887

TEFLONSEELE Art.Nr.

7 x 5 mm, schwarz 62173

TEFLONSEELE Art.Nr.

für ESAB-Caddy
 W 0,6 – 0,8 mm, L=3m, blau 700200-089
 W 0,9 – 1,2 mm, L=3m, rot 700200-091

DRAHTSPIRALE Art.Nr.

für ESAB-Caddy
 W 0,6 – 0,8 mm, L=3m, blau ummantelt 700200-085
 W 0,9 – 1,2 mm, L=3m, rot ummantelt 700200-087



Für andere Drahtdurchmesser auf Anfrage!

ZENTRALANSCHLÜSSE – MASCHINENSEITIG MIG/MAG

ZENTRALBUCHSE, universal Art.Nr.
 gasgekühlt, komplett mit Isolierflansch 6110-2

ZENTRALBUCHSE ESAB Art.Nr.
 CC ESAB/EURO masch.seitig
 gasgekühlt, komplett mit Isolierflansch 349501-001

KAPILLARROHR Art.Nr.
 500 mm lang, 2,0/5,0 mm Ø 6110-10

SCHNELLKUPPLUNG Art.Nr.
 für Gas / Wasserschlauch, 6 mm Tülle 6110-11
 wie oben, jedoch kleine Ausführung 6110-11-K

SCHNELLKUPPLUNG Art.Nr.
 für Gas/Wasser, NW 5, mit 1/8"-AG 6110-11-G

STECKNIPPEL GAS/WASSER Art.Nr.
 -2930

MARKIERUNGSSCHEIBEN Art.Nr.
 blau 6110-11-1
 rot 6110-11-2



ADAPTER FÜR KORBSPULEN

steckbar, einteilig, 6-armig -4111

steckbar, einteilig, 8-armig -4109

2-teilig, mit Schnellverschluss -4112



GASDÜSEN

passend BINZEL MB 14, 15, HL15 Art.Nr.



m. Isolierung	Ref.Nr.	
konisch, 12 ID, steckbar	145.0075	6115-35
zylindrisch, steckb.	145.0041	6115-36
Punktgasdüse, steckb.	145.0168	6115-37
konisch, schraubbar, M10		6115-35 G

passend BINZEL MB 24, HL 24, HW 240 Art.Nr.



	Ref.Nr.	
konisch, 12,5 ID	145.0080	6124-35
zylindrisch, 17 ID	145.0047	6124-36

passend BINZEL MB 25, HL 25, CLOOS SL 10



m. Isolierung	Ref.Nr.	Art.Nr.
konisch, steckbar, ID 15	145.0076	6125-35
zylindrisch, steckb. ID 18	145.0042	6125-36
Punktgasdüse, steckbar	145.0169	6125-37
stark konisch, ID 12	145.0124	6125-38

passend BINZEL MB 36, HL 36 Art.Nr.



	Ref.Nr.	
konisch, ID=16	145.0078	6136-35
zylindrisch	145.0045	6136-36

passend BINZEL MB 26/401, HW 401, HL 35



	Ref.Nr.	Art.Nr.
konisch, ID=16mm	145.0085	6140-35
extra konisch, ID=14mm	145.0132	6140-350
zylindrisch	145.0051	6140-36

passend CLOOS SL 82, HL 82 Art.Nr.



	Ref.Nr.	
konisch, ID=17	065008200	6382-35
konisch, ID=13		6382-38

passend SENATOR 800 Art.Nr.



mit Kühlwasserkammer		
konisch ID=17		6180-35

passend IGM Art.Nr.



konisch, ID=17, vernickelt, IGM-Typ 31A288		6300-35
konisch, ID=17, vernickelt, ähnlich IGM-Vorbild 60A200, doppelwandig, innen		6300-37

GASDÜSEN

passend HL 225/236/2300/2500 Art.Nr.

steckbar, mit Isolierung
 mit Federring
 konisch, 20x66, ID=12 Ref. .0610 6525-05



passend HL2300/2500 Art.Nr.

steckbar, mit Isolierung
 ohne Federring
 konisch, 10 mm Ref. .5174 6523-03
 konisch, 12 mm Ref. .5173 6523-04
 zylindrisch, 17 mm Ref. .5172 6523-05



passend HL3000/HW4000 Art.Nr.

steckb., isoliert, ohne Ring
 konisch, 22x67, ID=13 Ref. .5096 6560-03
 konisch, 22x67, ID=15,2 Ref. .5269 6560-04



passend HL 306/262/HW352 Art.Nr.

steckbar, mit Federring
 konisch, 22x72, ID=14 Ref. .0624 6526-04



passend HL406/372/HW502 Art.Nr.

steckbar, mit Federring
 konisch, 25x79, ID=17 Ref. .0632 6537-04



passend HL4000/HW5000 Art.Nr.

steckbar, ohne Federring
 extra konisch, 15 mm Ref. .5129 6550-03
 konisch, 17,2 mm Ref. .5128 6550-04
 zylindrisch, 20 mm Ref. .5127 6550-06

passend ESAB Art.Nr.

mit Isolierung		Ref. Nr.	Art.Nr.
PSF 160,	ID=13	366854-880	62160-35
PSF 250,	ID=14 Neu:	458464-881	62250-35
PSF 315,305	ID=16 Neu:	458464-882	62315-35
PSF 400,	ID=17	366854-883	62400-35
PSF 500,	ID=18	366854-884	---
PSF 402 W,	ID=17	455283-880	62402-35
PSF 402 W,	ID=14	455581-880	---
PSF 502 W,	ID=18	455284-880	62502-35
PSF 502 W,	ID=15	455582-880	---
PKB 315/400,	ID=22	040991-301	62159



ISOLIERDÜSE MXL u. HL 15 Art.Nr.

für Esab CaddyMig C160 u. 200 und HL 15
 zum Fülldrahtschweißen, mit Isoliereinsatz 700200-105



DÜSENSTÖCKE

passend BINZEL-Brenner u. ähnliche

Type	Ref.Nr.	Art.Nr.
 MB 24, HL 24, HW 240 M6, 26 mm lg.	142.0003	6124-39
 MB 25, HL 25 M8/M6 M8/M8	142.0001 ---	6125-34 6125-34 A
 MB 26, M6, 22 mm lg.	142.0007	6126-39
 MB 36, HL 36 M6, 28 mm lg. M8, 28 mm lg.	142.0005 142.0020	6136-34 6136-33
 MB 401, HW 401, HL 35 M6 x 25 mm lg. M8 x 25 mm lg.	142.0008 142.0022	6140-40 6140-39

SENATOR – 800 – D












M8, 28 lg. **Art.Nr.** 6180-39

passend HL/HW-Brenner

Type	Ref.	Art.Nr.
 HL 236/225/2300		
 HW 2500	Ref. .1718	6525-39
 HL 306/262/352	Ref. .1748	6526-39
 HL 372/406/502	Ref. .2696	6537-39
 HL 3000/HW 4000	Ref. .5084	6550-39
 HL 4000/HW 5000	Ref. .5122	6560-39

ESAB – Brenner

Type	ESAB-Nr.:	Art.Nr.
 PSF 160, M6	469249-001	---
 PSF 250, M6	366314-001	62250-34
 PSF 250 für HELIX-Düse	368310-001	---
 PSF 305/315/400, M6	366394-001	62315-34
 PSF 305/315/400 HELIX	368311-001	---
 PSF 405/510, M8, kurz	458224-001	---
 PSF 405/510 f. HELIX-Düse M7	366394-002	---
 PSF 505 W, M8, kurz	366395-001	---
 PSF 505 W f. HELIX-Düse M7	368312-001	---

GASVERTEILER

passend BINZEL-Brenner u. ähnliche

Type	Ref.Nr.	Art.Nr.
MB 24, HL 24 , weiss	012.0017	6124-38
MB 26 , weiss	018.0004	6126-38
MB 36, HL 36 , weiss	014.0021	6136-38
MB 401/501, HW 401, HL 35 , weiss	030.0029	6140-38
MB 401/501, HW 401, HL 35 , long life		6140-38LL
Isolerring MB 401/501, HW 401, HL 35		6140-08



passend SENATOR – 800 D

	Art.Nr.
Isolierhülse mit Linksgewinde	6180-08
Hartgewebespannhülse mit Rechtsgew.	6180-09
Wasserverteiler	6180-10
Gummiflächring	6180-11
Spritzerschutz für Gasdüse	6180-38



SPRITZERSCHUTZ

passend HL/HW-Brenner

Type	Ref.	Art.Nr.
HL 306/262HW352	Ref. .0233	6526-38
HL 406/372/HW502	Ref. .0134	6537-38
HL 4000/HW 5000	Ref. .1007	6560-380



ISOLIERRINGE

passend HL/HW-Brenner

Type	Ref.	Art.Nr.
HL236/225	Ref. .0225	6525-37
HL306/262/HW352	Ref. .0167	6526-37
HL372/406	Ref. .0230	6537-37
HW 4000 , 11 mm lg.	Ref. .1010	6550-37
HL 3000 , 13 mm lg	Ref. .1014	6550-370
HW 5000 , 10 mm lg.	Ref. .1016	6560-37
HL 4000 , 16 mm lg	Ref. .1018	6560-370



passend CLOOS SL 82, HL 82

	Art.Nr.
Isolierhülse mit Linksgewinde	6382-08
Spannhülse mit Rechtsgewinde	6382-09




FIXIERHÜLSEN



passend HL/HW-Brenner		Art.Nr.
Type		
HL2300/HW2500		
DM 20 / 22x20 mm	Ref. .5171	6523-09
HL3000/HW4000		
DM 22 / 25x22 mm	Ref. .2930	6560-09
HL4000/HW5000		
DM 28 / 25x23	Ref. .2970	6550-09

passend ESAB-Brenner



KLEMMHÜLSE		Art.Nr.
für PKB 315/400	Ref. Nr. 154697-880	62171
KÜHLRIPPE		Art.Nr.
für PKB 315/400	Ref. Nr. 0304670-01	62172